



CASE
CONSTRUCTION

MINICARREGADEIRAS CASE

SR150B | SR175B | SV185B
SR200B | SR250B | SV300B





APRESENTANDO A NOVA GERAÇÃO DE MINICARREGADEIRAS CASE.

UMA NOVA LINHA ROBUSTA.

As minicarregadeiras CASE sempre foram reconhecidas pela força e produtividade. Agora, com a nova série, implementamos melhorias e atualizações no ambiente do operador.

Nossa linha de minicarregadeiras CASE apresenta força de desagregação de até 33,7 kN e altura do pino de articulação líder da indústria, além da melhor potência da categoria por modelo. Em qualquer categoria, as novas minicarregadeiras da CASE aumentarão o seu desempenho e a sua produtividade.

NÓS TEMOS O PODER.

Seja qual for o seu trabalho, a CASE tem uma minicarregadeira que pode realizá-lo. Do nosso modelo mais compacto, o SR150B, com capacidade para 680 kg, ao potente SV300B*, para 1.364 kg, temos a força para realizar o trabalho. Nossos modelos com elevação radial (SR) foram projetados para cavar, arrancar e empurrar, enquanto nossos modelos com elevação vertical (SV) são para trabalhos de elevação e transporte.

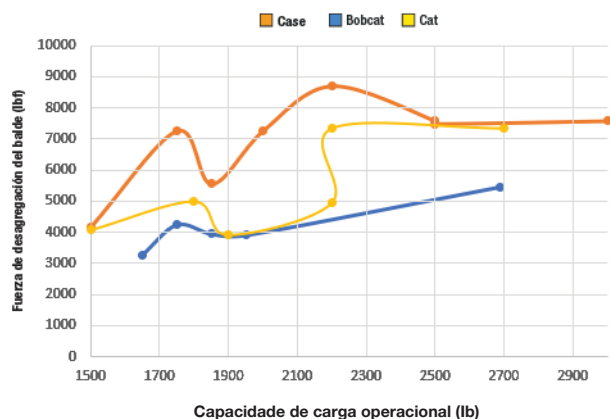
*Carga operacional de 1.451 kg (3.200 lb) com contrapesos.

MAIOR PRODUTIVIDADE.

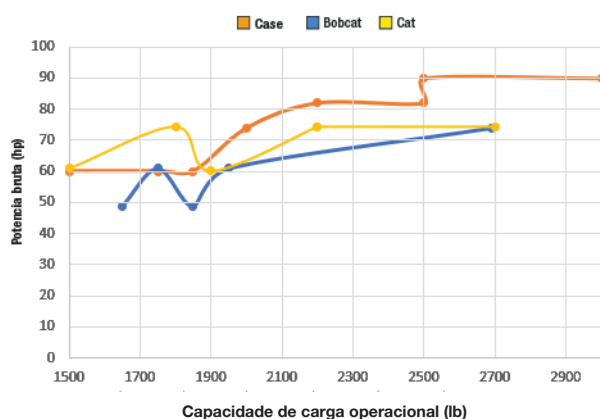
Na linha de minicarregadeiras da **CASE**, você pode escolher o controle mecânico padrão ou o controle eletro-hidráulico (EH)*. Com o controle eletro-hidráulico (opcional), você pode adequar o padrão de controle de acordo com a preferência do operador. As máquinas seguem com o chassi **Power Stance** com distância entre-eixos até 21% maior e distribuição de peso dianteiro/traseiro 30/70. Por quê? Para levantar e transportar mais material. Além do **Ride Control** (opcional), as minicarregadeiras **CASE** contam com estabilidade e velocidades operacionais superiores, independentemente das condições no canteiro de obras.

E tem mais uma vantagem: as minicarregadeiras da **CASE** trabalharão o dia inteiro sem reabastecimento, graças ao menor consumo de combustível e aos tanques com capacidade de 61 a 97 litros.

*Controle eletro-hidráulico não disponível no modelo SR150B.



Compare com a concorrência.
Você sentirá a força de desagregação superior.



Libra por libra, você tem mais potência
com a CASE.



CABINE CONFORTÁVEL.

Entre na nova cabine e sinta a diferença. Sabemos que a sua cabine é o seu local de trabalho. Por isso, projetamos um ambiente operacional ainda mais espaçoso, com boa visibilidade e conforto. A vedação da cabine continua a mesma, reduzindo significativamente a quantidade de ruído e poeira.

Nossas novas cabines foram equipadas com novos *joysticks* e interruptores mais fáceis de operar. Contam com uma tela mais estreita, o que proporciona maior área envidraçada e visibilidade de 360°. Com a exclusiva iluminação lateral da CASE, você faz muito mais – dia ou noite.

MINICARREGADEIRAS CASE

	SR150B	SR175B	SV185B	SR200B	SR250B	SV300B
Motor	Perkins 404D-22T	Perkins 404D-22T	Perkins 404D-22T	CASE/FPT F5CE5454G*A001	CASE/FPT F5CE5454C*A003	CASE/FPT F5CE5454C*A003
Potência bruta (SAE J1995)	60 hp (44,7 kW) a 2.800 rpm	60 hp (44,7 kW) a 2.900 rpm	60 hp (44,7 kW) a 2.900 rpm	74 hp (55 kW) a 2.500 rpm	90 hp (67 kW) a 2.500 rpm	90 hp (67 kW) a 2.500 rpm
Potência líquida (SAE J1349)	57 hp (42,4 kW) a 2.800 rpm	57 hp (42,4 kW) a 2.900 rpm	57 hp (42,4 kW) a 2.900 rpm	68 hp (51 kW) a 2.500 rpm	84 hp (63 kW) a 2.500 rpm	84 hp (63 kW) a 2.500 rpm
Torque máximo Nm (lbf.pé)	171 (126) a 1.800 rpm	171 (126) a 1.800 rpm	171 (126) a 1.800 rpm	275 (203) a 1.400 rpm	340 (251) a 1.400 rpm	340 (251) a 1.400 rpm
Cilindrada cm³ (in³)	2.216 (135)	2.216 (135)	2.212 (135)	3.195 (195)	3.195 (195)	3.195 (195)
Capacidade de carga operacional kg (lb)	680 (1.500)	790 (1.750)	840 (1.850)	905 (2.000)	1.135 (2.500)	1.364 (3.000)
Carga de tombamento kg (lb)	1.361 (3.000)	1.588 (3.500)	1.678 (3.700)	1.814 (4.000)	2.270 (5.000)	2.727 (6.000)
Força máxima de desagregação kN (kgf)	18,6 (4.181)	32,3 (7.261)	24,7 (5.553)	32,3 (7.261)	33,3 (7.486)	33,7 (7.576)
Peso operacional kg (lb)	2.430 (5.357)	2.842 (6.266)	2.980 (6.570)	3.160 (6.967)	3.490 (7.700)	3.765 (8.300)

SUPOORTE OFERECIDO COMO PADRÃO.

O CASE Care é um programa único que abriga vários serviços, que vão desde a manutenção preventiva e corretiva da sua máquina até o gerenciamento de frotas via satélite. Disponibiliza treinamento *on-line* e gratuito para operadores de toda a linha CASE.

Por entender a importância de uma maior disponibilidade do seu equipamento, a CASE oferece o programa de monitoramento de fluidos SystemGard®. Esse programa verifica e monitora a saúde interna dos componentes da máquina. Consulte todos os tipos de serviço CASE Care em nosso portal www.casece.com/latam/pt-br.




SOLUÇÕES MAIS SÓLIDAS DE SUPORTE AO PRODUTO

Seu concessionário CASE sabe como você pode maximizar o investimento e o tempo de atividade do seu equipamento – com peças originais, serviço especializado e uma variedade completa de soluções de suporte ao produto da CASE. Os concessionários CASE têm acesso exclusivo à ferramenta de diagnóstico Electronic Service Tool (EST), que rapidamente identifica problemas na máquina. Solicite mais informações ao seu concessionário. Acesse o *site* www.caseceonline.com.br e confira a lista completa de peças genuínas com preços ainda mais competitivos.



OPÇÕES FINANCEIRAS FLEXÍVEIS

Programas de financiamento especializados colocam você no banco do operador de um equipamento CASE, enquanto garantias incríveis e planos de proteção abrangentes asseguram que seu equipamento esteja protegido. Tudo isso por meio do Banco CNH Industrial Capital, o Banco da CASE. Como a única empresa financeira dedicada à CASE, oferecemos produtos e serviços sólidos desenvolvidos de acordo com as suas necessidades específicas. E somos os únicos apoiados pelos prestativos profissionais de serviços do seu concessionário CASE. Acesse <https://www.cnhindustrialcapital.com/> e saiba mais sobre nossos produtos.





Quem é cliente **CASE** conta com um canal de comunicação direto com a marca.

É o **CASE Customer Assistance**, um programa de atendimento diferenciado, com a agilidade que você precisa e a qualidade que você merece. Portanto, onde você estiver e precisar da **CASE**, é só ligar. Estamos ligados em você 24 horas por dia, sete dias por semana. **CASE Customer Assistance**. Com você onde você estiver.



Fábricas:

Contagem – Minas Gerais – Brasil

Av. General David Sarnoff, 2.237

Inconfidentes – CEP 32210-900

Tel.: +55 31 2104-3392

Sorocaba – São Paulo – Brasil

Av. Jerome Case, 1.801

Éden – CEP 18087-220

Tel.: +55 15 3334-1700

COMUNICACIONES AMERICA LATINA

A CASE reserva-se o direito de implantar melhorias no projeto e alterações nas especificações a qualquer momento sem contrair nenhuma obrigação de instalá-las em unidades vendidas anteriormente. As especificações, descrições e materiais ilustrativos aqui contidos refletem corretamente os dados conhecidos na data da publicação, mas podem variar de região para região e estão sujeitos à alteração sem prévio aviso. As ilustrações podem incluir equipamentos opcionais e acessórios e podem não incluir todos os equipamentos padrão.

Os equipamentos CASE Construction e os motores CASE/FPT são fabricados pela mesma empresa: CNH Industrial Ltda.

CCEP0082 - 03/2021

CaseCe.com

